



التحليل الديموجرافي لبيانات التعداد العام للسكان والإسكان والمنشآت عام ٢٠١٧

يصدر الجهاز المركزي للتعبئة العامة والإحصاء اليوم الأربعاء الموافق ٣٠ / ٥ / ٢٠١٨ بياناً صحفياً لعدد من الدراسات التحليلية لبيانات التعداد العام للسكان والإسكان والمنشآت لعام ٢٠١٧ وهي:

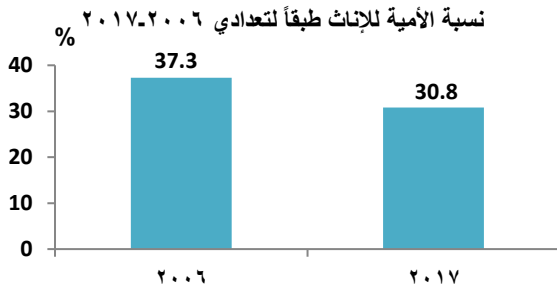
تطور أوضاع المرأة الديموجرافية والاجتماعية خلال الفترة (٢٠١٧-٢٠٠٦)، خصائص الشباب (١٨-٢٩ سنة) في تعدادي (٢٠١٧، ٢٠٠٦)، خصائص الأطفال (صفر-١٧ سنة). ويأمل الجهاز أن تحقق هذه الدراسات الفائدة المرجوة منها.

وفيما يلي عرض لأهداف وأهم نتائج هذه الدراسات:

• تطور أوضاع المرأة الديموجرافية والاجتماعية خلال الفترة (٢٠٠٦-٢٠١٧)

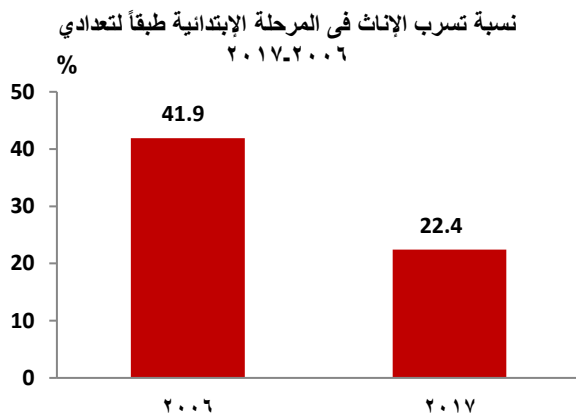
(٢٠١٧)

تهدف هذه الدراسة إلى تسليط الضوء على تطور وضع المرأة الديموجرافي والاجتماعي في المجتمع المصري خلال الفترة (٢٠١٧-٢٠٠٦) ومن نتائجها:

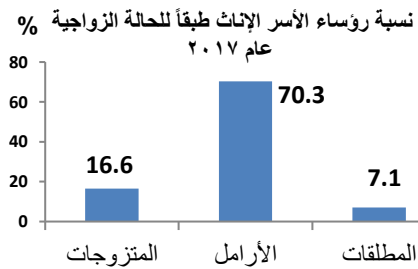
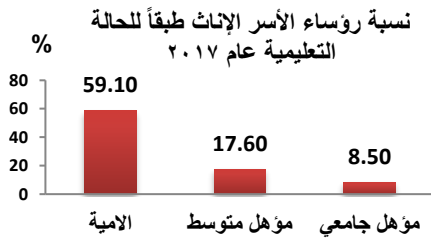
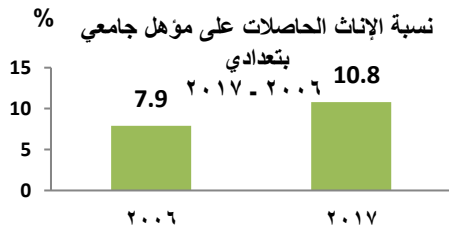
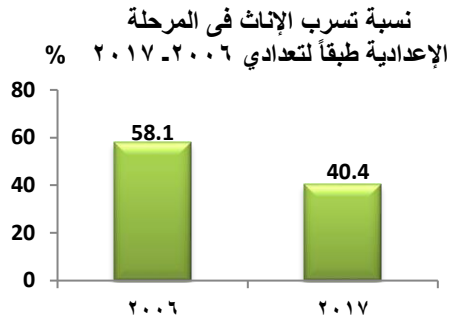


- انخفاض نسبة الأمية بين الإناث من ٣٧,٣% عام ٢٠٠٦ إلى ٣٠,٨% عام ٢٠١٧.

- هناك تحسناً ملحوظاً في نسبة الأمية بين الإناث مقارنة بالذكور خلال الفترة من ٢٠٠٦ إلى ٢٠١٧، حيث إنخفض مؤشر التكافؤ بين الجنسين (نسب الإناث إلى نسب الذكور) من ١,٦٦ عام ٢٠٠٦ إلى ١,٤٥ عام ٢٠١٧ لصالح الإناث.

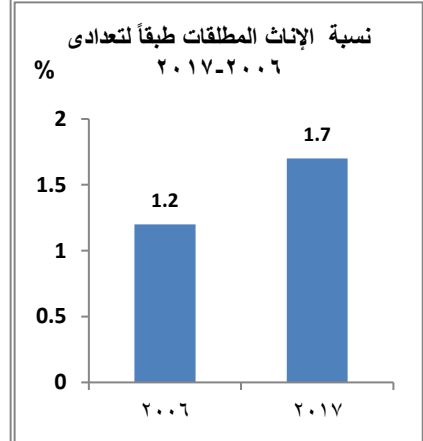
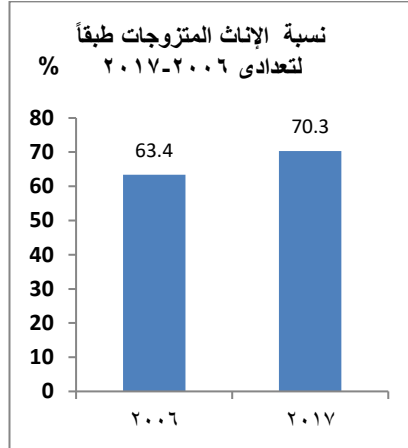
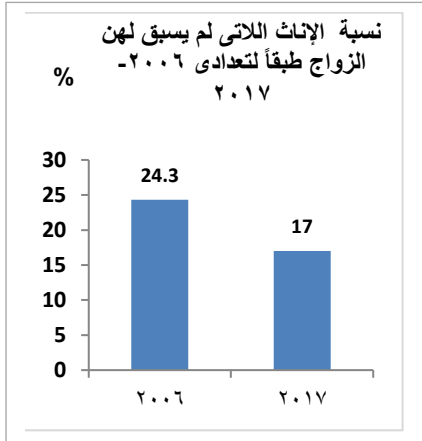


- انخفاض نسبة تسرب الإناث في المرحلة الابتدائية من ٤١,٩% عام ٢٠٠٦ إلى ٢٢,٤% عام ٢٠١٧.



- انخفاض نسب تسرب الإناث في المرحلة الإعدادية من ٥٨,١% عام ٢٠٠٦ إلى ٤٠,٤% عام ٢٠١٧ مما أدى إلى تحسن مؤشر التكافؤ بين الجنسين حيث انخفض من ١,١ عام ٢٠٠٦ إلى ١,٠ عام ٢٠١٧ لصالح الاناث .
- ارتفعت نسبة الإناث الحاصلات على مؤهل جامعي بين تعدادي ٢٠١٧-٢٠٠٦ حيث بلغت النسبة ٧,٩% عام ٢٠٠٦ مقابل ١٠,٨% عام ٢٠١٧ .
- بلغ عدد الأسر التي ترأسها سيدات (٣,٣) مليون أسرة في تعداد ٢٠١٧ وكانت نسبة الأميات منها ٥٩,١% من إجمالي الإناث رؤساء الأسر يليها الحاصلات على مؤهل متوسط ١٧,٦%، ثم الحاصلات على مؤهل جامعي بنسبة ٨,٥% .
- معظم الإناث رؤساء الأسر في تعداد ٢٠١٧ من الأرامل حيث بلغت النسبة ٧٠,٣% من إجمالي الإناث رؤساء الأسر على مستوى إجمالي الجمهورية يليها المتزوجات بنسبة ١٦,٦% ثم المطلقات ٧,١% .

- إرتفعت نسبة الإناث المتزوجات من ٦٣,٤ % عام ٢٠٠٦ إلى ٧٠,٣ % عام ٢٠١٧ كما إرتفعت نسبة المطلقات من ١,٢ % إلى ١,٧ %، بينما إنخفضت نسبة الإناث اللاتي لم يسبق لهن الزواج من ٢٤,٣ % إلى ١٧ % خلال نفس الفترة.



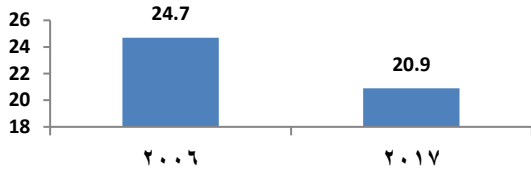
• خصائص الشباب (٢٩-١٨ سنة) في تعدادي ٢٠١٧، ٢٠٠٦

تهدف الدراسة الى التعرف على خصائص الشباب الديموجرافية والاجتماعية ومدى تغطية التأمين الصحي للشباب ومعرفة مدى استخدام الشباب لوسائل التكنولوجيا والمعلومات.

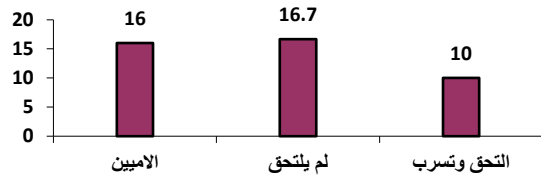
ومن نتائج الدراسة مايلي:

- إنخفاض نسبة الشباب من ٢٤,٧ % عام ٢٠٠٦ إلى ٢٠,٩ % عام ٢٠١٧، مع إرتفاع نسبة الشباب من الإناث عن الذكور في التعدادين حيث بلغت (٢٤,٣ % للذكور، ٢٥ % للإناث) عام ٢٠٠٦ مقابل (٢٠,٥ % للذكور، ٢١,٣ % للإناث) عام ٢٠١٧.
- إنخفاض نسبة الشباب الأميين من ١٦,٣ % عام ٢٠٠٦ إلى ١٦ % من إجمالي الشباب عام ٢٠١٧.
- ١٦,٧ % من إجمالي الشباب لم يلتحقوا بالتعليم عام ٢٠١٧ وترتفع هذه النسبة بين الإناث عن الذكور (١٩,٣ % للإناث مقابل ١٤,٢ % للذكور). وتمثلت نسبة الشباب الذين التحقوا وتسربوا حوالي ١٠ %.
- إرتفعت نسبة الشباب المتزوجين من ٣٧,٩ % عام ٢٠٠٦ إلى ٤٠,٧ % عام ٢٠١٧.
- إرتفعت نسبة الشباب المطلقين من ٠,٤ % عام ٢٠٠٦ إلى ٠,٧ % عام ٢٠١٧ على مستوى إجمالي الجمهورية.

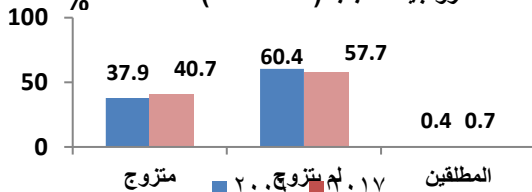
نسبة الشباب (٢٩-١٨ سنة) في تعدادي ٢٠٠٦ ، ٢٠١٧

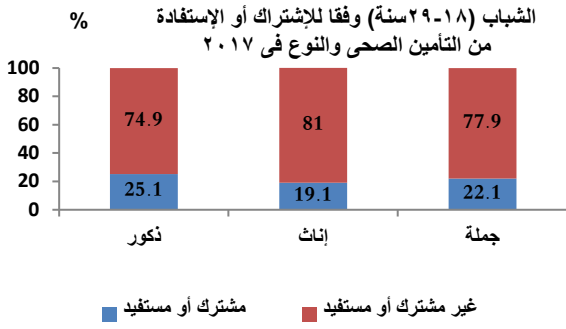


نسبة الشباب (٢٩-١٨ سنة) وفقاً للإلتحاق والتسرب والامية عام ٢٠١٧



الحالة الزوجية للشباب (٢٩-١٨ سنة) ٢٠٠٦





- بلغت نسبة الشباب الذين لديهم صعوبه من الدرجة البسيطة إلى الدرجة المطلقة على مستوى الإجمالي ٥,١٦% (٥,٨% في الحضر مقابل ٤,٨% في الريف)، وترتفع نسبة الشباب الذكور الذين لديهم صعوبات عن الإناث في كل من الحضر والريف.
- حوالي ٢٢% من إجمالي الشباب (٢٩-١٨ سنة) مشترك أو مستفيد من التأمين الصحي (٢٥% للذكور مقابل ١٩% للإناث).

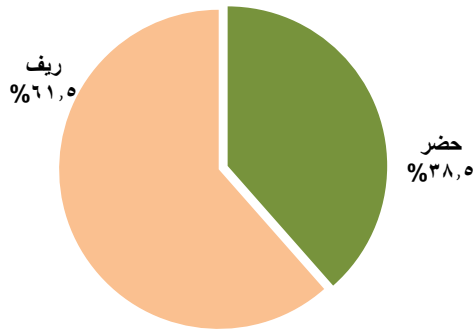
• خصائص الأطفال (صفر - ١٧ سنة)

تهدف هذه الدراسة إلى التعرف على حجم وخصائص الأطفال (أقل من ١٨ سنة).

وفيما يلي أهم المؤشرات التي إنتهت إليها الدراسة:

- ٤٠% من إجمالي السكان أطفال (أقل من ١٨ سنة)، أى أكثر من ثلث سكان مصر أطفال يقيم منهم ٦١,٥% في الريف مقابل ٣٨,٥% في الحضر.

التوزيع النسبي للأطفال طبقاً لمحل الإقامة عام ٢٠١٧



- بلغ عدد الأطفال الإناث أقل من ١٨ سنة السابق لهن الزواج حوالي ١٢ ألف بنسبة ١,٦% من إجمالي الأطفال الإناث في نفس الفئة العمرية.

- ٨٩,٥% من الأطفال ملتحقين بالتعليم وحوالي ١٠% منهم لم يلتحقوا أو تسربوا من التعليم، وتمثلت أهم الأسباب في عدم رغبة الأسرة أو الفرد في التعليم، الظروف المادية للأسرة، وصعوبة الوصول إلى المدرسة، كما أن تكرار الرسوب كان سبباً لحوالي ٩,٤% من إجمالي المتسربين.
- ١,٥٠% من الأطفال ذوى الإعاقات يعانون من إعاقة من الدرجة الكبيرة إلى المطلقة وكانت أعلى نسبة إعاقة للأطفال المعاقين الذين لديهم صعوبة في رعاية أنفسهم (٧,٠%).
- ٩٥% من الأطفال مشتركين أو مستفيدين من التأمين الصحي .

ص.ب. ٢٠٨٦ صلاح سالم - مدينة نصر / القاهرة P.O. Box ٢٠٨٦ Salah Salem, Nasr City, Cairo, Egypt
 تليفون: العلاقات العامة ٢٤٠٢٠٢٣١ (٠٢)، المركز القومي للمعلومات: ٢٤٠٢٠٥٧٤ (٠٢) فاكس رئاسة الجهاز ٢٤٠٢٤٠٩٩ (٠٢)
 البريد الإلكتروني: Email: pres_capmas@capmas.gov.eg موقع الجهاز: www.capmas.gov.eg