



4.6 % ارتفاع في عقود الزواج و6.8% ارتفاع في اشهادات الطلاق عام ٢٠١٩

أصدر الجهاز المركزي للتعبئة العامة والإحصاء اليوم الأحد الموافق ٨ / ١١ / ٢٠٢٠ " النشرة السنوية لإحصاءات الزواج والطلاق لعام ٢٠١٩ "

بلغ عدد عقود الزواج ٩٢٧٨٤٤ عقداً عام ٢٠١٩ مقابل ٨٨٧٣١٥ عقداً عام ٢٠١٨ بنسبة زيادة قدرها ٤.٦%، بينما بلغت عدد إشهادات الطلاق ٢٢٥٩٢٩ إشهاداً عام ٢٠١٩ مقابل ٢١١٥٥٤ إشهاداً عام ٢٠١٨ بنسبة زيادة قدرها ٦.٨% ومن أهم المؤشرات ما يلي:

أولاً: الزواج:

١ - طبقاً للحضر والريف:

- أ- بلغ عدد عقود الزواج في الحضر ٣٨٤٥٩٧ عقداً عام ٢٠١٩ تمثل ٤١.٥ % من جملة العقود مقابل ٣٦٤٨٤٩ عقداً عام ٢٠١٨ بنسبة زيادة قدرها ٥.٤%.
- ب- بلغ عدد عقود الزواج في الريف ٥٤٣٢٤٧ عقداً عام ٢٠١٩ تمثل ٥٨.٥ % من جملة العقود مقابل ٥٢٢٤٦٦ عقداً عام ٢٠١٨ بنسبة زيادة قدرها ٤%.

٢ - طبقاً لفئات السن:

أ- بالنسبة للأزواج:


سجلت أعلى نسبة زواج في الفئة العمرية (من ٢٥ إلى أقل من ٣٠ سنة) حيث بلغ عدد العقود بها ٣٧٢٢٧٢ عقداً تمثل ٤٠.١ %، بينما كانت أقل نسبة زواج في الفئة العمرية (من ٦٠ إلى أقل من ٦٥ سنة) حيث بلغ عدد العقود بها ٧٥١٨ عقداً تمثل ٠.٨ % من جملة العقود.

ب- بالنسبة للزوجات:

سجلت أعلى نسبة زواج في الفئة العمرية (من ٢٠ إلى أقل من ٢٥ سنة) حيث بلغ عدد العقود بها ٣٣٥٦١٩ عقداً تمثل ٣٦.٢ %، بينما كانت أقل نسبة زواج في الفئة العمرية (٦٥ سنة فأكثر) حيث بلغ عدد العقود بها ١١١٩ عقداً تمثل ٠.١ % من جملة العقود.

تطور متوسط السن عند عقد الزواج للأزواج والزوجات
خلال الفترة (٢٠١٥ - ٢٠١٩)

متوسط السن



٣ - طبقاً للحالة التعليمية:

أ- بالنسبة للأزواج:

سجلت أعلى نسبة زواج في الحاصلين على شهادة متوسطة حيث بلغ عدد العقود بها ٣٦١٦٣١ عقداً بنسبة ٣٩.٠٪، بينما كانت أقل نسبة زواج في الحاصلين على درجة جامعية عليا حيث بلغ عدد العقود بها ٩٥٧ عقداً بنسبة ٠,١٪ من جملة العقود.

ب- بالنسبة للزوجات:

سجلت أعلى نسبة زواج في الحاصلات لمن يقرأ ويكتب حيث بلغ عدد العقود بها ٢٩٩٩٥٠ عقداً بنسبة ٣٢.٣٪، بينما كانت أقل نسبة زواج في الحاصلات على درجة جامعية عليا حيث بلغ عدد العقود بها ٥٦٤ عقداً بنسبة ٠,١٪ من جملة العقود.

٤- معدل الزواج:

هو عدد عقود الزواج التي تمت خلال العام لكل ألف من السكان في منتصف نفس العام وتشير الإحصائية إلى:

أ- بلغ معدل الزواج على مستوى الجمهورية ٩.٤ في الألف عام ٢٠١٩ مقابل ٩.١ في الألف عام ٢٠١٨.

ب- بلغ معدل الزواج بالحضر ٩.١ في الألف مقابل ٩.٦ في الألف بالريف.

ج- بلغ أعلى معدل زواج ١٥.٢ في الألف بمحافظة القاهرة، بينما بلغ أقل معدل زواج ٦.٨ في الألف بمحافظة الوادي الجديد.

ثانياً : الطلاق:

١ - طبقاً للحضر والريف:

أ- بلغ عدد إسهادات الطلاق في الحضر ١٢١٥٥٢ إسهاداً عام ٢٠١٩ تمثل ٥٣.٨٪ من جملة الإسهادات مقابل ١٢١٧١٤ إسهادا عام ٢٠١٨ بنسبة انخفاض قدرها ٠,١٪.

ب- بلغ عدد إسهادات الطلاق في الريف ٣٧٧٠٤ إسهاداً عام ٢٠١٩ تمثل ٤٦.٢٪ من جملة الإسهادات مقابل ٨٩٨٤٠ إسهاداً عام ٢٠١٨ بنسبة زيادة قدرها ١٦.٢٪.

٢ - طبقاً لفئات السن:

أ- بالنسبة للمطلقين:

سجلت أعلى نسبة طلاق في الفئة العمرية (من ٣٠ إلى أقل من ٣٥ سنة) حيث بلغ عدد الإسهادات بها ٤٦٠٩٤ إسهاداً بنسبة ٢٠,٤٪، بينما سجلت أقل نسبة طلاق في الفئة العمرية (من ١٨ إلى أقل من ٢٠ سنة) حيث بلغ عدد الإسهادات بها ٤٤١ إسهاداً بنسبة ٠,٢٪ من جملة الإسهادات.

ب- بالنسبة للمطلقات:

سجلت أعلى نسبة طلاق في الفئة العمرية (من ٣٠ إلى أقل من ٣٥ سنة) حيث بلغ عدد الإسهادات بها ٤١٣٨٩ إسهاداً بنسبة ١٨.٣٪، بينما سجلت أقل نسبة طلاق في الفئة العمرية (٦٥ سنة فأكثر) حيث بلغ عدد الإسهادات بها ١٤١٥ إسهاداً بنسبة ٠,٦٪ من جملة الإسهادات.

٣ - طبقاً للحالة التعليمية:

أ- بالنسبة للمطلقين:

سجلت أعلى نسبة طلاق في الحاصلين على شهادة متوسطة حيث بلغ عدد الإسهادات بها ٨٠٦٦٨ إسهاداً تمثل ٣٥.٧٪، بينما سجلت أقل نسبة طلاق في الحاصلين على درجة جامعية عليا حيث بلغ عدد الإسهادات بها ٣٣٩ إسهاداً بنسبة ٠.٢٪ من جملة الإسهادات

ب- بالنسبة للمطلقات:

سجلت أعلى نسبة طلاق في الحاصلات على شهادة متوسطة حيث بلغ عدد الإسهادات بها ٧٢٧٨٥ إسهاداً تمثل ٣٢.٢٪، بينما سجلت أقل نسبة طلاق في الحاصلات على درجة جامعية عليا حيث بلغ عدد الإسهادات بها ١٨٧ إسهاداً بنسبة ٠.١٪ من جملة الإسهادات.

٤ - معدل الطلاق:

هو عدد إسهادات الطلاق التي تمت خلال العام لكل ألف من السكان في منتصف نفس العام وتشير الإحصائية إلى:

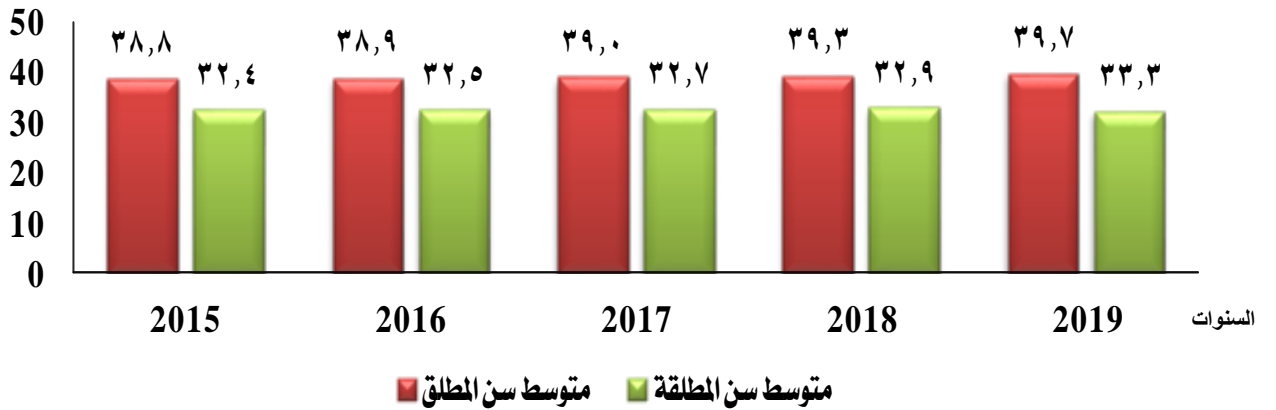
أ- بلغ معدل الطلاق ٢.٣ في الألف عام ٢٠١٩ مقابل ٢.٢ في الألف عام ٢٠١٨.

ب- بلغ معدل الطلاق بالحضر ٢.٩ في الألف مقابل ١.٨ في الألف بالريف.

ج- بلغ أعلى معدل طلاق ٤.٩ في الألف بمحافظة القاهرة، بينما بلغ أقل معدل طلاق ١ في الألف بمحافظة أسيوط والمنيا.

تطور متوسط سن المطلقين والمطلقات خلال الفترة (٢٠١٥ - ٢٠١٩)

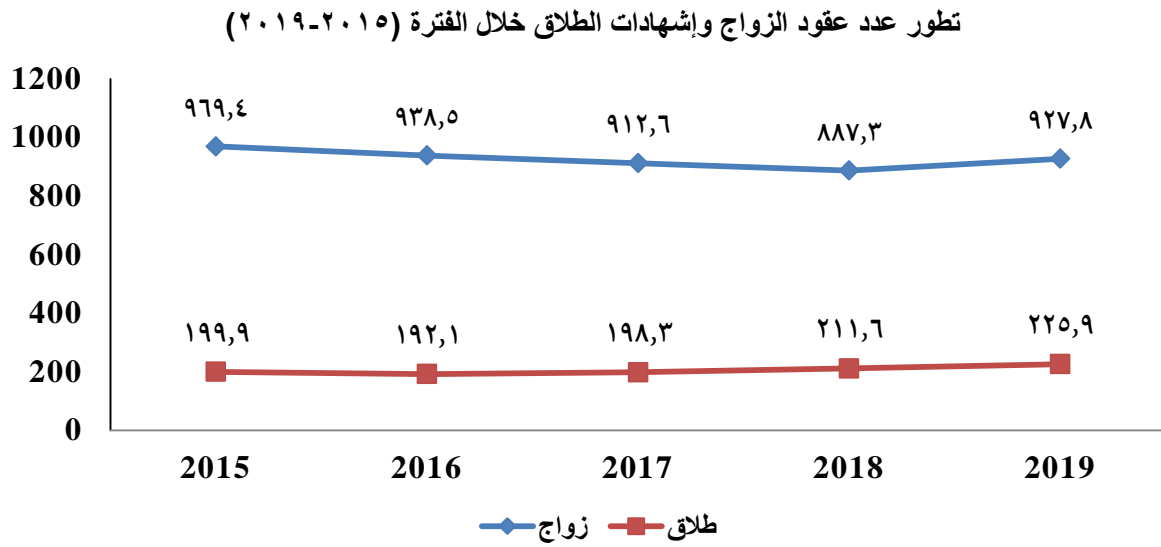
متوسط السن



٥ - احكام الطلاق النهائية:

- أ- بلغ عدد أحكام الطلاق النهائية ١١٨١٩ حكماً عام ٢٠١٩ مقابل ٨٥٤٢ حكماً عام ٢٠١٨ بنسبة زيادة قدرها ٣٨.٤٪ من جملة الأحكام.
- ب- سجلت أعلى نسبة طلاق بسبب الخلع حيث بلغ عدد الأحكام بها ١٠٤٤٧ حكماً بنسبة ٨٨.٤٪، بينما سجلت أقل نسبة طلاق بسبب تغيير الديانة حيث بلغ عدد الأحكام بها ١ أحكام تمثل ٠,٠١٪ من جملة الأحكام النهائية.

العدد بالآلاف



ص،ب، ٢٠٨٦ صلاح سالم - مدينة نصر / القاهرة P,O, Box 2086 Salah Salem , Nasr City, Cairo, Egypt
ت/ العلاقات العامة: ٢٤٠٢٠٢٣١ (٠٢)، المركز القومي للمعلومات: ٢٤٠٢٠٥٧٤ (٠٢)، فاكس رئاسة الجهاز ٢٤٠٢٤٠٩٩ (٠٢) Fax:
البريد الإلكتروني: Email: pres_capmas@capmas.gov.eg موقع الجهاز: www.capmas.gov.eg